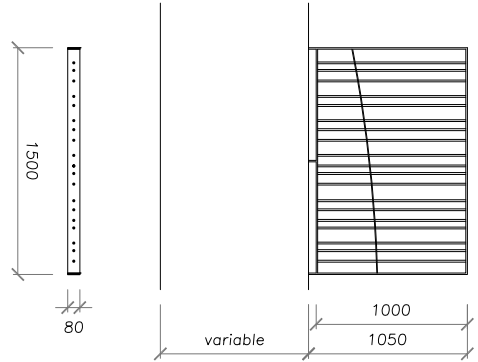
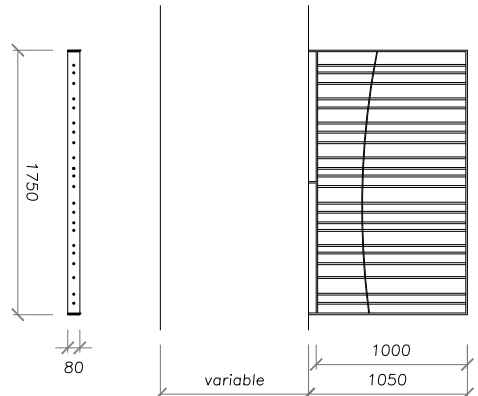


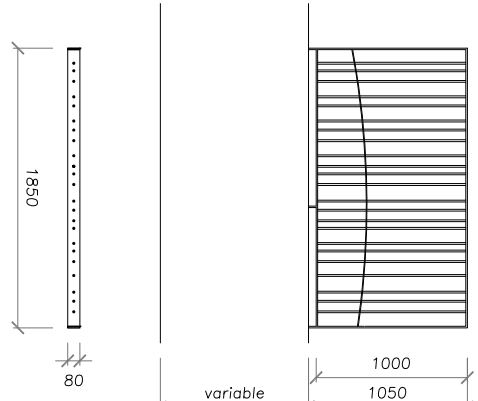
CE-5 3 uds.



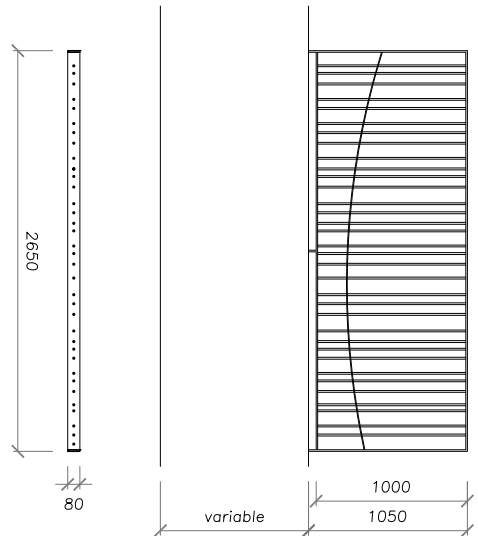
CE-6 2 uds.



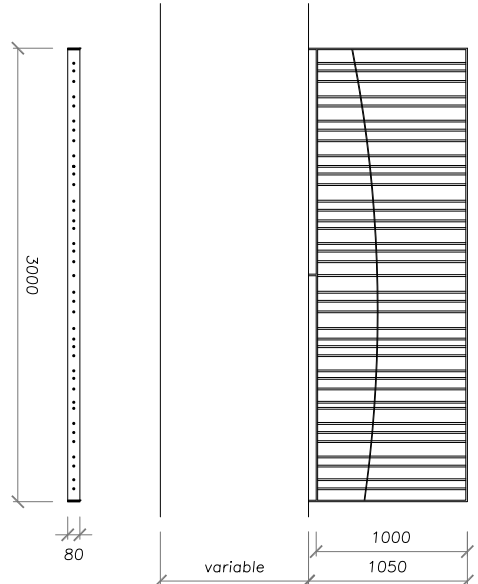
CE-7 1 ud.



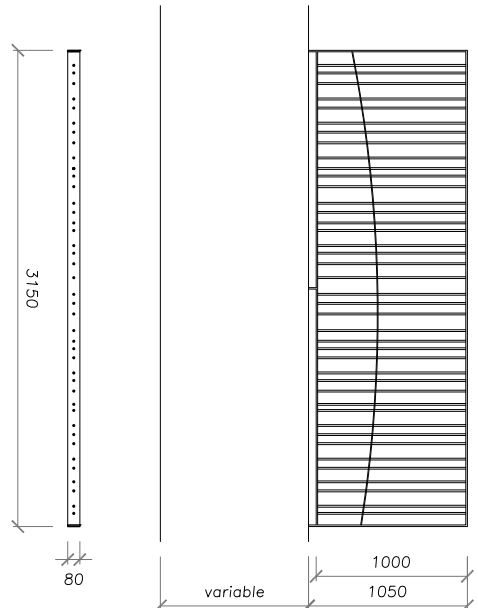
CE-8 4 uds.



CE-9 12 uds.

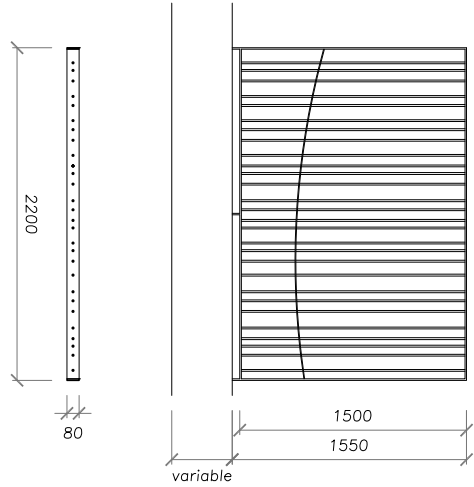


CE-10 3 uds.

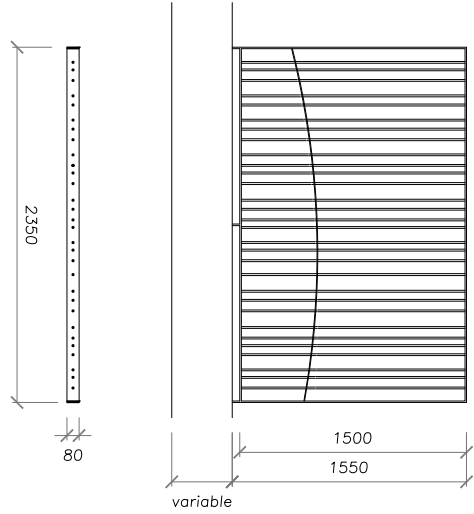


- (Distancia variable entre barrotes verticales, no mayor de 100 mm)
- (Pletina interna alterna: cóncava – convexa, según alzados)

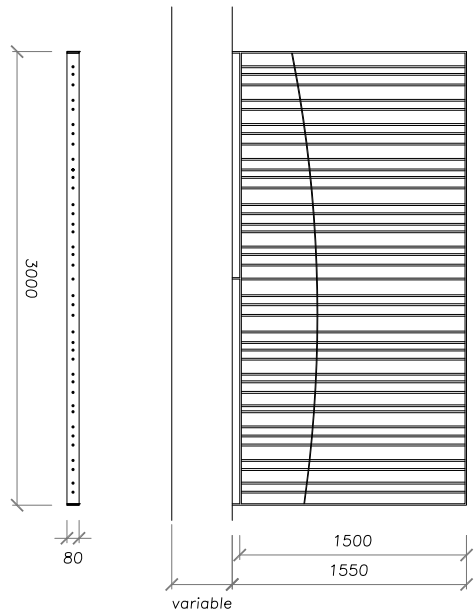
CE-11 1 ud.



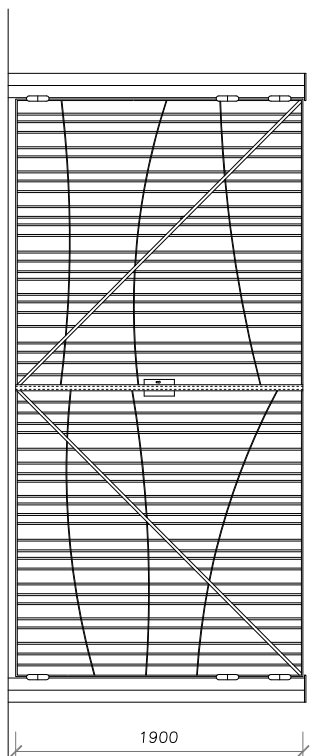
CE-12 1 ud.



CE-13 22 uds.

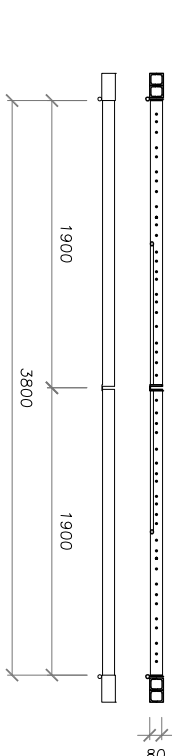


CE-14\* 1 ud.

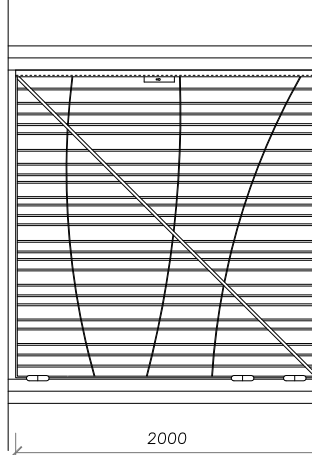


Ancho hueco:	–	Altura marco:	–
Ancho hoja:	2x2000	Altura hoja:	1900

PLANTA N°	Unidades	Montante	Peralte	
PB	1			
1*	–			
BC	–			
TOTAL	1			

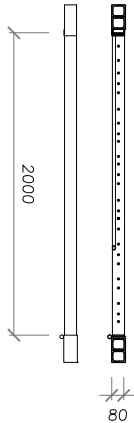


CE-15\* 1 ud.

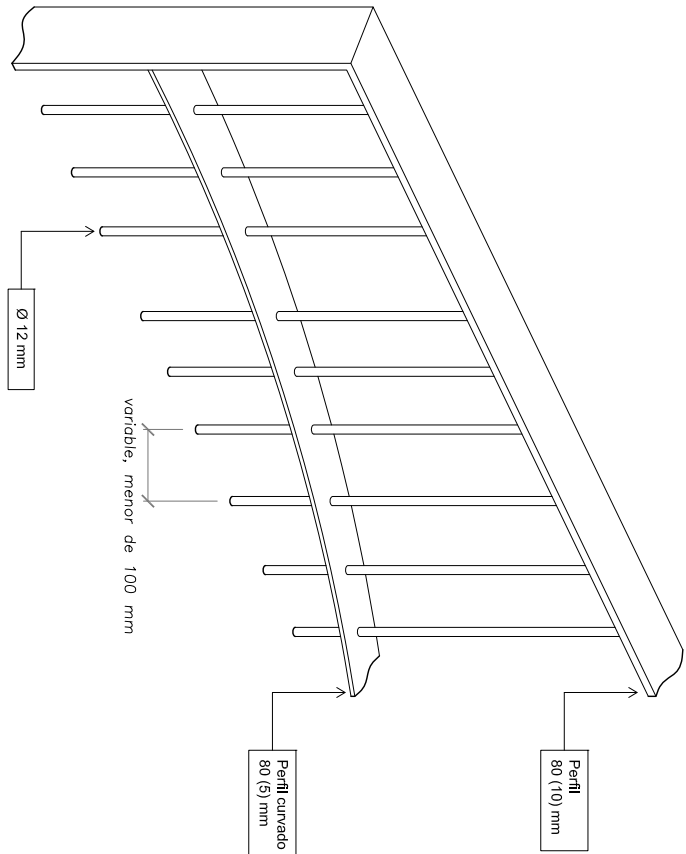


Ancho hueco:	–	Altura marco:	–
Ancho hoja:	2000	Altura hoja:	2000

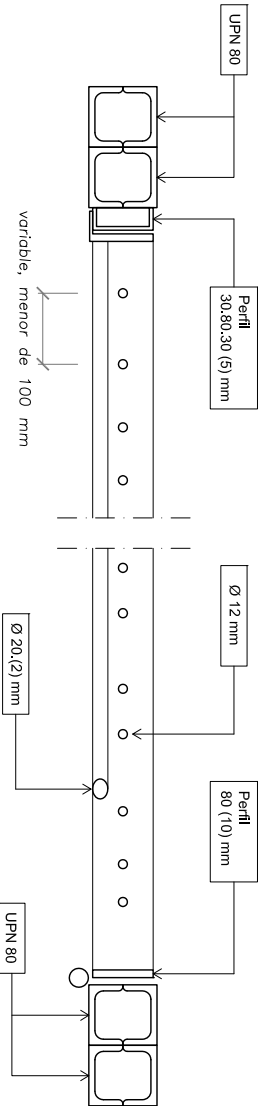
PLANTA N°	Unidades	Montante	Peralte	
PB	1			
1*	–			
BC	–			
TOTAL	1			



VALLADO PERIMETRAL DE PARCELA TIPO CE-9 Acero Galvanizado y lacado Escala: 1/10



CONJUNTO PUERTA Y FIJO DE REJAS CE-15\* Acero Galvanizado y lacado Escala: 1/10



PROYECTO BÁSICO Y DE EJECUCION  
CENTRO DE EMERGENCIAS  
EN SAN MARTIN DE VALDEIGLESIAS - MADRID

TÍTULO DE PLANO MEMORIA DE CARPINTERÍA Y CERRAMERÍA 3

FECHA MARZO 2010

PROPIEDAD AYUNTAMIENTO DE SAN MARTIN DE VALDEIGLESIAS

ESCALA 1/50, 1/10

ARQUITECTO DANIEL COBO RODRIGUEZ

TELÉFONO 627 51 39 17

MOBILIDAD 014 - A 014